

Certificate of Small and Medium Enterprise

중소기업 확인서 발급 절차 (법인 기업)

2021,2022년 창업 기업
(유효기간 2022.04.01~2023.03.31)



CONTENTS

01

신청서 작성 (1 ~ 14p)

02

진행 상황 확인 (15 ~ 17p)

03

과거 규모확인 선택사항입력 (18~24p)

※ '소상공인유예검토' 대상 기업만 진행

04

확인서 출력 / 수정 (25 ~ 27p)

2021년, 2022년 창업 기업의 경우, 별도의 자료 제출 없이 회원 가입 후 신청서만 작성하면 확인서가 발급 됩니다.

'소상공인 유예검토' 대상기업의 경우 [과거 규모 확인절차] 추가 진행 (필수)



홈 로그인 회원가입 사이트맵 + T -

중소기업현황

중소기업 범위

중소기업확인서 발급신청

고객센터

중소기업현황정보시스템

중소기업 확인서는 영리기업 또는 비영리 사회적기업을 대상으로 적용하며, 규모기준과 독립성기준을 모두 충족해야 합니다.

중소기업 범위 확인 >



아이디
비밀번호
아이디저장
로그인
아이디찾기 비밀번호찾기 **회원가입**
중소벤처24 EasyPass →

중소기업확인서 발급 절차는 자료제출 → 신청서 작성 순입니다. 반드시 STEP01 ~ STEP05 순서로 클릭하여 진행하시기 바랍니다.



제출서류 안내문 다운로드



홈 로가아웃 나의정보 사이트맵 중소벤처24 통합로그인 + T -

- 중소기업현황
- 중소기업 범위
- 중소기업확인서 발급신청
- 고객센터

중소기업현황정보시스템

중소기업 확인서는 영리기업 또는 비영리 사회적기업을 대상으로 적용하며, 규모기준과 독립성기준을 모두 충족해야 합니다.

중소기업 범위 확인 >



중소기업현황시스템에 오신것을 환영합니다.

로그아웃

회원정보수정

중소기업확인서 발급 절차는 자료제출 → 신청서 작성 · 제출 순입니다. 반드시 STEP 01 ~ STEP 05 순서로 **클릭하여** 진행하시기 바랍니다.

STEP 01

온라인 자료제출

STEP 02

제출자료 조회

STEP 03

신청서 작성

STEP 04

진행상황 확인

STEP 05

확인서 출력/수정

챗봇

'신청서 작성' 클릭

공지사항 >

☆☆☆ 서비스 점검 안내 2022.02.26일 (토) am 7시 ~ 2...	2022-02-25
☆☆☆ 홈페이지 서비스 점검 안내 2021.11.16(화) 19...	2021-11-02
★★★ 서비스 점검 안내 2021.10.29(금) pm 20시 ~ 202...	2021-05-04
★★★★2021년 중소기업확인서_자료제출, 신청서 작성 ...	2021-03-02
2021년 중소기업(소상공인) 확인서 신규(갱신) 발급절...	2021-02-26
2021년 중소기업확인서_ [전자신고파일 제작 이용 매뉴...	2021-01-19
★★ 긴급공지 ★★★ 1357 및 중소기업현황정보시스템 ...	2020-09-24

자주하는 질문 >

기존 담당자가 퇴사 했구요. 사용하던 아이디는 비밀번...	2022-01-06
소비자생활협동조합(연합회), 중소기업협동조합(사업, ...	2021-11-17
나라장터에 중소기업 공공임찰 참여 하려고 하는 기업입...	2021-05-12
공공구매종합정보망(smpp) 사이트에서 중소기업확인...	2021-05-12
사회적기업, 협동조합 제2조에 따른 협동조합(연합회), ...	2021-07-07
유효기간은 어떻게 나오는건가요?	2022-01-21
유효기간이 지난 과거 확인서도 발급이 가능한가요?	2021-04-06

○ 상담시간: 평일 09:00 ~ 18:00 📞 점심시간: 오후 12:00 ~ 13:00

[중소기업범위 해설서](#) 📄

중소기업확인서 발급문의

- 일반상담 (중소기업통합콜센터)
- 국번없이 1357
- 온라인자료제출, 중소기업현황
- 02-3215-2674

중소기업확인서 신청서 작성 및 법령문의

지방중소벤처기업청
전화번호 및 주소 안내 ➡

관련 사이트

규제장터 1번가

함께 잘 살아야 합니다.
공정거래는 그 기반이 될 것입니다.

중소벤처기업부 정책사업 이것이 공공해요

#알려줘_중기씨



중소기업확인서 발급신청

- 발급절차 안내
- 온라인 자료제출
- 제출자료 조회
- 신청서 작성**
- 진행상황 확인
- 확인서 출력/수정
- 발급안내 문의처

신청서 작성

제출자료의 사실관계에 대한 동의

중소기업확인서신청 시 신청기업의 정보 및 경쟁입찰제한여부 확인서 등을 허위 또는 잘못 입력하여 발생한 책임은 신청기업에게 있으며 이에 이의가 없음을 확인합니다.

사실과 다른 내용 또는 허위자료 제출 (등 시스템 신청서 및 확인에 작성 입력한 사항 포함)하여 사실이 아닌 내용으로 중소기업확인서를 발급 받은 자 및 중소기업이 아닌 (대기업, 비영리 법인 및 단체 등)자가 중소기업 확인서를 발급 받아 중소기업 사택에 참여한 경우 중소기업 기본법 제28조 및 같은 법 시행령 18조에 따라 500만원 이하 과태료가 부과되며, 5년 미만은 시정은 무효 또는 취소 및 회수 될 수 있습니다.

위 내용에 동의합니다.

개인신용정보의 수집 및 이용 동의

중소기업현황정보시스템에서는 신청기업의 중소기업 여부를 판단하기 위하여 아래와 같은 개인신용정보를 수집하며 수집된 개인 신용정보는 중소기업 여부 판단 및 공시사항 전달 등 목적 외로만 활용됩니다.

수집하는 개인신용정보

성명, 주민등록번호 등 고유식별정보, 휴대전화번호 및 이메일 등 연락처 정보

정보주체는 개인신용정보의 수집 및 이용에 관한 사항에 대한 동의를 거부할 권리가 있으며 동의를 거부 할 경우에는 중소기업확인서 발급이 제한됩니다.

위 내용에 동의합니다.

행정정보의 공동이용 동의

본인은 중소기업확인서 발급 업무와 관련하여 담당 공무원에 「전자정부법」 제36조 제1항에 따른 행정정보의 공동이용을 통하여 아래의 담당 공무원 확인사항을 확인하는 것에 동의합니다.

*동의하지 아니하는 경우에는 신고인이 직접 관련 서류를 제출해야 합니다.

담당공무원 확인사항

사업자등록증명

법인등기사항증명

위 내용에 동의합니다.

국세청 과세 정보의 수집 및 이용 동의

중소기업현황정보시스템에서는 신청기업의 중소기업 범위 판단을 위하여 아래와 같이 국세청 과세 정보를 수집하며 수집된 국세청 과세 정보는 중소기업 범위 판단 등의 목적으로만 활용됩니다.

수집하는 국세청 과세 정보

원천세, 부가가치세, 소득세, 법인세, 기업과세, 국세청 과세 정보 송수신 일지(로그) 등의 정보

정보주체는 국세청 과세 정보의 수집 및 이용에 관한 사항에 대한 동의를 거부할 권리가 있으며 동의를 거부 할 경우에는 중소기업현황정보시스템 이용이 제한됩니다.

위 내용에 동의합니다.

중소기업확인서 발급정보 공개에 대한 동의

중소기업현황정보시스템에서는 신청기업의 중소기업확인서 발급정보를 수집 및 홈페이지내 공개를 합니다. 수집된 중소기업확인서 발급정보는 중소기업확인서 발급확인 여부 등의 목적으로만 활용됩니다.

수집하는 중소기업확인서 발급 정보는 아래와 같습니다.

업체명, 사업자등록번호, 중소기업확인서 발급번호, 중소기업확인서 유효기간 정보 등

위 내용에 동의합니다.

전체동의

확인

Q : 전체동의 후 확인 클릭 시 '나의정보에서 기업정보를 입력하세요. 나의정보를 수정하시겠습니까?' 라고 팝업이 보입니다.

A : [나의 정보]에서 기업정보 입력 후 재접속 바랍니다.

약관 '전체동의' 후 '확인' 클릭

신청서 작성

*[온라인자료제출]이후 신청서를 작성하시기 바랍니다.
 [중소기업확인서발급신청]-[제출자료 조회]에서 제출자료완료 여부를 확인하신 후에 신청서를 작성
 (직전, 당해연도 창업기업, 3개년 간편장부기업, 분할, 합병, 관계기업보유 기업 제외)
 * 물음표의 내용을 반드시 확인하여 입력시 참고하시기 바랍니다.

신청기업 기본정보 입력

기업명 *	<input type="text" value="함내세요중소기업"/>	<input type="text" value="홍길동"/>
기업유형 *	<input type="text" value="법인기업"/>	본점사업자등록일 <input type="text" value="2005-02-05"/>
본점 사업자번호 *	<input type="text" value="000-86-00000"/>	법인등록번호 * <input type="text" value="000000-0000000"/>
본점 사업장주소 *	<input type="text" value="07233"/>	<input type="text" value="우편번호"/>
최근사업기간말일 *	<input type="text" value="서울 영등포구 의사당대로1"/>	<input type="text" value="함내세요중소기업"/>
확인서 지정정보표기여부 *	<input type="radio" value="여"/> <input checked="" type="radio" value="부"/>	지점 사업자번호 * <input type="text"/>
지점사업장주소 *	<input type="text"/>	
확인서용도 *	<input type="text" value="그이외"/>	
외감기업 여부 *	<input type="radio" value="여"/> <input checked="" type="radio" value="부"/>	
직전 또는 당해 사업연도 합병분할여부	<input type="text" value="선택안함"/>	
주업종 *	<input type="text" value="J-정보통신업"/>	
2021년 발생매출액 큰 업종 *	<input type="text" value="J-정보통신업"/>	

1. 본점사업자등록일 :
 법인등기부등본 상의
 "회사성립일"

2. 최근사업기간말일 :
 12월 결산 2021-12-31
 6월 결산 2022-06-30

최근에 확정된 재무제표 중 '순익계산서'에 표시된 사업기간의 마지막 날짜

3. 확인서 용도:
 공공입찰용/공공입찰용 + 그 외/그 이외 中 선택

4. 주업종 :
 세무대리인 있다면 → 신청 기업의 '업종 대분류' 문의

세무대리인 없다면 → 통계분류포털-한국표준산업분류 또는 국세청 홈택스에서 '업종 대분류' 검색

5. 2021년 발생매출액 이 가장 큰 업종 :

-주업종과 동일하게 선택

6. 저장 후 다음 페이지 이동

※ 파란색 네모칸은 지점이 있거나 외감기업, 합병분할에 해당하는 기업들만 입력할 것.

주의
 직전 사업연도 또는 당해 사업연도에 합병 또는 분할하여 설립된 법인이나 합병 또는 분할 후 존속하는 법인은
 '직전 또는 당해 사업연도 합병분할 여부'에서 유형을 선택하여 주시기 바랍니다.
 "*"는 필수 입력사항입니다.
 '공공입찰용' 또는 '공공입찰용+그외' 를 선택하시면 대기업 지분현황에 따라 확인서 발급이 제한 될 수 있습니다.

상시근로자 20명 이상 기업 해당 여부
 상시근로자 20명 이상 기업
 * 상시근로자 20명 이상 기업의 경우 원천징수이행상황신고서 제출 하지 않도록 함

직전연도 또는 당해연도 창업기업 여부
 직전연도 또는 당해연도 창업기업 여부
 * 최근 3개년 연속으로 간편장부대상기업의 경우에만 해당
 * 최근 3개년 이내 복식부기대상이 된 적이 있는 기업은 해당
 원천징수이행상황신고서 제출이 불가능한 기업
 * 근로소득 간이세액신고 인원 없이 일용직만 신고한 근로자 1인기업
 * 근로소득 간이세액표 상 최저액 미달 등으로 원천징수 신고하지 않은 기업들이 해당

저장하면 자동 체크 됨.

6

직전연도 및 당해연도 창업 기업 입력 화면

※ 주의사항※

직전연도 및 당해연도 창업한 기업은 아래에서 입력한 정보를 바탕으로 중소기업확인서가 발급되오니, 정확한 정보를 입력하시길 바랍니다.
주요 재무정보는 매출액, 자산총액 모두를 입력하셔야 하며 입력할 금액이 없는 경우에도 최소한 '0' 이상을 입력하셔야 합니다.
상시근로자가 없는 경우에는 해당 월만큼 최소한 '0'을 입력하셔야 합니다.
모든 항목을 입력하신 후에는 반드시 '저장' 버튼을 눌러주셔야 확인서가 정상적으로 발급됩니다.

주요재무정보

(금액은 천원단위로 입력하세요.) 예시 ① 오천만원=50,000 ② 일억원=100,000 (단위:천원)

Form with fields for 창업일 (2021-01-01, 2022-02-26), 매출액(천원) (65,332 원), 자산총액(천원) (500,000 원)

입력시 참고사항

▶ 매출액

창업일부터 12개월 이상이 지난 경우: 신청일이 속하는 달의 직전 달부터 역산하여 12개월이 되는 달까지의 기간의 월매출액을 합한 금액
예시) 창업일: 2020.01.01, 산정일: 2021.05.01 역산하여 12개월이 되는 달: 2021.04~2020.05의 각월 매출액 합산
창업일부터 12개월이 되지 아니한 경우: 창업일이 속하는 달의 다음달부터 산정일이 속하는 달의 직전 달까지의 기간의 월매출액을 합하여 해당 월수로 나눈 금액에 12를 곱한 금액.

▶ 자본금, 자산총액, 자기자본

연도 창업한 기업: 직전 사업연도말 재무상태표(대차대조표)상 금액. 단, 자본금은 '자본금+자본잉여금' 금액
당해 연도 창업한 기업: 당해 사업연도 개시재무상태표(대차대조표)상 금액. 단, 자본금은 '자본금+자본잉여금' 금액

상시근로자수(명)

Table with columns for months (1월 to 12월) and rows for 상시근로자수, with values ranging from 1 to 3.

입력시 참고사항

▶ 상시근로자수

창업일부터 12개월 이상이 지난 경우: 신청일이 속하는 달부터 역산하여 12개월이 되는 달까지의 기간의 매월 말일 현재의 상시근로자수를 입력
창업일부터 12개월이 되지 아니한 경우: 창업일이 속하는 달부터 산정일까지의 기간의 매월 말일 현재의 상시근로자수를 입력
신청일이 속하는 달에 창업한 경우: 신청일 현재의 상시근로자수를 입력
상시근로자수 = 총 근로자 수 - (임원 + 일용근로자 + 3개월 이내로 정한 근로자 + 연구전담요원 + 60시간 미만 단시간 근로자)
근로자란 직업의 종류와 관계없이 임금을 목적으로 사업 또는 사업장에서 근로를 제공하는 모든 자를 의미함
임원: 원천징수이행상황신고서에 포함되어 신고한 인원 중 아래에 해당하는 자 (중도 퇴사한 임원은 제외)
주식회사 또는 유한회사의 경우 등기된 이사(사외이사는 제외)
그 외의 기업은 무한책임사원 또는 업무집행자
창업일부터 12개월 이상이 지난 경우: 신청일이 속하는 달부터 역산하여 12개월이 되는 달까지의 기간의 매월 말일 현재의 상시근로자수를 입력
연구전담요원: 인종 받은 기업부설연구소(연구개발전담부서)에 등록된 연구전담요원(기업부설연구소에서 근로하는 일반사무직은 상시근로자수에 포함)
단시간 근로자: 「근로기준법」 제2조제1항제8호에 따른 단시간근로자(60시간/월 이상 근로자는 1명을 0.5명으로 계산하고, 60시간/월 미만인 자는 상시근로자수에서 제외)
법인의 경우, 본점 및 지점 인원을 모두 합하여 계산함

Buttons for '이전', '저장', '다음' with red boxes around '저장' and '다음'.

1. 매출액 : 신청일이 창업일로부터 12개월 이상인 경우 / 12개월 미만인 경우에 따라 계산 하여 입력.

(아직 매출 발생이 하나도 없는 경우 '1' 이라도 입력.)

자산총액: 자본금, 사업초기 비용 등으로 대략적으로 산정 가능한 금액 입력.

<천원 단위> : 숫자 입력시 상단에 한글로 함께 표기 되니 반드시 확인하여 입력 바람.

2. 상시근로자 :

신청일이 창업일로부터 12개월 이상인 경우 / 12개월 미만인 경우에 따라 계산 하여 입력.

근로소득 원천세 신고하는 정규직 직원만 입력. (일용직, 프리랜서, 아르바이트 직원 제외)

직원이 없는 경우 '0' 입력.

3. 저장

4. 다음 페이지 이동

중소기업현황정보시스템
SMALL BUSINESS STATUS INFORMATION SYSTEM

중소기업확인



홈 > 중소기업확인 > 신청서작성하기

중소기업확인

중소기업 범위 +

확인서발급절차안내

온라인자료제출하기

제출서류조회하기

신청서 작성하기

진행상황보기

확인서 출력/수정

중소기업 여부 조회 +

중소기업여부 알아보기

자산총액 5천억원 이상인 법인의 피출자기업 여부

주식 등의 100분의 30이상을 직접적 또는 간접적으로 소유한 기업이 최다출자자이면서 자산총액 5,000억원 이상인 법인(외국법인 포함)기업에 해당하는지 여부

해당됨 해당되지 않음

자산총액 5천억 이상인 기업의 주식소유여부판단기준(시행령 제3조제1항 제2호 나목)

- 자산 5천억원 이상인 법인이 발행주식 등의 100분의 30이상을 직접적 또는 간접적으로 소유한 경우로서 최다출자자인 기업(비영리 법인은 제외)
- 최다출자자: 해당 기업의 주식을 소유한 법인 또는 개인으로서 단독으로 또는 아래 어느 하나에 해당하는 자와 합산하여 해당 기업의 주식을 가장 많이 소유한 자.
 - 주식을 소유한 자가 법인인 경우: 그 법인의 임원
 - 주식을 소유한 자가 개인인 경우: 그 개인의 친족
- 외국법인의 경우 자산총액을 원화로 환산할 경우에는 직전 5개 사업연도의 평균환율을 적용함

적용 제외되는 법인

- [중소기업창업 지원법]에 따른 중소기업창업투자회사
- [여성전문금융업법]에 따른 신기술금융사업자
- [벤처기업육성에 관한 특별조치법]에 따른 신기술창업전문회사
- [산업교육진흥 및 산학협력촉진에 관한 법률]에 따른 산학협력기술지주회사
- 그밖에 '1~4'에 준하는 경우로서 중소기업 육성을 위하여 중소기업부장관이 정하여 고시하는 자

이전

다음

해당 여부 확인 후 '다음' 버튼
클릭하여 이동

신청기업의 주주현황 입력

*** 주주가 모두 사람인 경우**

직전연도정보 불러오기

입력안내서 다운로드

* 직전연도말 신청기업의 '주주명부'를 참고하여 입력
[입력안내서 다운로드]를 클릭하여 입력 방법 참고

기준일자: 2021-12-31

선	구분	기업명/이름	법인번호/생년월일	주식비율	외감대상여부	특수관계자	직전연도말 자산총액 여부	법인기업의 주주정보
<input type="checkbox"/>	개인	홍길동	660101	60	해당없음	특수관계자	5000억이하	
<input type="checkbox"/>	개인	유재석	740107	40	해당없음	해당없음	5000억이하	
주식비율합계				100.00	%			

- 주1) 신청기업의 주주가 사람일 경우 [행추가] 하여 [구분]에 [개인]으로 선택
- 주2) 신청기업의 주주가 다른 국내법인일 경우 [행추가]하여 [구분]에 [국내법인]으로 선택
- 주3) 신청기업의 주주중 국내법인이 있는 경우에는 반드시 [법인기업의 주주정보] [등록]버튼을 클릭하여 주주인 국내법인의 주주정보도 100% 입력해야 함
- 주4) 신청기업의 주식을 외국법인이 30% 이상 보유하고 있는 경우 신청서 작성 완료 이후 주주지 관할 지방중소벤처기업청으로 문의 후 진행(30%이상 최대출자자인 경우 포함)
- 주5) 주식비율(%)은 소수점 2자리까지 입력하시기 바랍니다. (예: 35.16%)
- 주6) 주주입력은 최대 20개 까지 가능, 1%이하 소액주주, 자사주, 외국인, 법인격 없는 비영리단체는 [행추가]하여 [구분]에 [기타]으로 선택하여 주식비율만 입력
- 주7) 약결권 없는 주식 등은 제외하고 입력하시기 바랍니다.
- 주8) 생년월일이 동일한 경우 특수관계자가 아닌 개인은 [구분]에 [기타]로 입력하여 주식비율만 기재

1 **+ 행추가** - 행사제 3 **저장**

입력시 참고사항

『중소기업기본법 시행령』 제2조제3호, 제3조제1항제2호 다목, 제3조제2에 따라 신청기업과 관계기업에 속하는 기업의 속하는 기업의 주식등 소유비율을 모두 표시 합니다.

주주인 **국내법인**이 『주식회사의 외부감사에 관한 법률』 제2조에 의거 외부감사 대상 기업인 경우에는 [외감대상]으로 선택하시기 바랍니다.

특수관계자는 친족과 합산하여 지배기업의 주식 등을 30% 이상 소유하면서 최대출자자인 개인, 그 개인의 친족 배우자(사실상 혼인관계에 있는 자를 포함) 6촌 이내의 혈족 및 4촌 이내의 인척에 해당하는 경우 선택하여야 합니다.

주주중 '**외국기업**'이 있는 경우에는 해당기업의 직전연도 자산총액을 정확히 선택하여야 합니다. (직전 5개 사업연도의 평균환율을 적용하여 원화로 환산)하여 5000억 이하, 이상을 반드시 정확하게 입력하여야 합니다.

또한 신청기업의 주주인 외국법인의 지배(모기업)기업등 최대출자자가 있는 경우에는 반드시 [등록]버튼을 클릭하여 최대출자자 및 주주정보를 100% 입력하시기 바랍니다.

기준일자는 직전 사업연도 종료일인 최근 사업기간일 표시 됩니다.(당해 창업기업, 합병, 분할기업은 창업일, 합병일, 분할일 기준으로 작성 해주시기 바랍니다)

신청기업의 최대출자자가 아니라도 지배기업(모기업)이 주권상장법인(유가증권, 코스닥)으로서 신청기업등과 연결재무제표를 작성하는 경우 및 자회사와 합산하여 신청기업의 주식을 우회적으로 소유하는 경우에는 주주지 관할 지방중소벤처기업청으로 문의 후 신청서 작성 등을 완료하시기 바랍니다.

4 **다음**

1. 주주 인원수에 맞게 '행 추가' 클릭
2. 구분에 '개인'으로 선택, 주주 각각의 이름, 생년월일, 주식비율, 특수관계자 여부 선택
3. 저장
4. 다음 페이지 이동

* 주식비율 합계가 100% 맞는지 반드시 확인 바랍니다.

신청기업의 주주현황 입력

*** 주주 중에 국내법인이 있는 경우**

직전연도정보 불러오기

📄 입력안내서 다운로드

* 직전연도말 신청기업의 '주주명부'를 참고하여 입력
[입력안내서 다운로드]를 클릭하여 입력방법 참고

기준일자: 2021-12-31

선택	구분	기업명/이름	법인번호/생년월일	주식비율	외감대상여부	특수관계자	직전연도말 자산총액여부	법인주주정보
<input type="checkbox"/>	국내법인	한국평가대	110111-000	70	외감대상	해당없음	5000억미만	등록
<input type="checkbox"/>	개인	홍길동	660101	30	해당없음	해당없음	5000억미만	

주식비율합계 100.00

1. 주주 수에 맞게 행 추가

2. 주주가 국내 타 법인이면 구분에 '국내법인'으로 선택, 기업명, 법인번호, 주식비율, 외감대상여부 선택

3. 저장

4. 등록 클릭

5. 기업주주의 주주현황도 100% 입력

6. 저장

7. 닫기

8. 다음 페이지 이동

- 주1) 신청기업의 주주가 사람일 경우 [행추가] 하여 [구분]에 [개인]으로 선택
- 주2) 신청기업의 주주가 다른 국내법인일 경우 [행추가]하여 [구분]에 [국내법인]으로 선택
- 주3) 신청기업의 주주중 국내법인이 있는 경우에는 반드시 [법인기업의 주주정보]-[등록]버튼을 클릭하여 주주인 국내법인의 주주정보도 100% 입력해야 함
- 주4) 신청기업의 주식을 외국법인이 30% 이상 소유하고 있는 경우 신청서 작성 완료 이후 주소지 관할 지방중소벤처기업청으로 문의 후 진행(30%이상 최대출자자인 경우 포함)
- 주5) 주식비율(%)은 소수점 2자리까지 입력하시기 바랍니다. (예: 35.16%)
- 주6) 주주입력은 최대 20개 까지 가능, 1%이하 소액주주, 자사주, 외국인, 법인격 없는 비영리단체는 [행추가] 하여 [구분]에 [기타]로 선택하여 주식비율만 입력
- 주7) 의결권 없는 주식 등은 제외하고 입력하시기 바랍니다.
- 주8) 생년월일이 동일한 경우 특수관계자가 아닌 개인은 [구분]에 [기타]로 입력하여 주식비율만 기재

+ 행추가

- 행사제

저장

법인기업의 주주정보 입력 - Internet Explorer

https://sminfo.mss.go.kr/sc/sq/SSQ005C1.psp

법인기업의 주주정보

기준일자: 2021-12-31

선택	구분	기업명/이름	법인번호/생년월일	주식비율(%)	외감대상여부	특수관계자	직전연도말 자산총액여부
<input type="checkbox"/>	개인	홍길동	660101	50	해당없음	특수관계자	5000억이하
<input type="checkbox"/>	개인	유재석	740107	25	해당없음	해당없음	5000억이하
<input type="checkbox"/>	개인	강호동	000000	15	해당없음	해당없음	5000억이하
<input type="checkbox"/>	기타			10	해당없음	해당없음	5000억이하

주식비율합계 100.00

주1) 주식비율(%) 소수점 2자리까지 입력하시기 바랍니다. (예:35.16%)
주2) 주식비율은 합계가 100.00%가 되어야 합니다.

+ 행추가 - 행사제 저장

'등록' 클릭 시 나오는 화면에는 주주기업인 한국평가대 이터(주)의 주주현황도 100%가 되도록 입력.

※ 신청기업의 정보를 똑같이 한번 더 입력 하는 것이 아님.

신청기업의 주주현황 입력

*** 주주 중에 외국법인이 있는 경우**

직전연도정보 불러오기

입력안내서 다운로드

* 직전연도말 신청기업의 '주주명부'를 참고하여 입력
[입력안내서 다운로드]를 클릭하여 입력 방법 참고

기준일자: 2021-12-31

선택	2 구분	기업명/이름	법인번호/생년월일	주식비율	외감대상여부	특수관계자	직전연도말 자산총액 여부	법인기업의 주주정보
<input type="checkbox"/>	외국법인	ABC		80	해당없음	해당없음	5000억미만	등록
<input type="checkbox"/>	기타			20	해당없음	해당없음	5000억미만	
주식비율합계				100.00				

1. 주주 수에 맞게 행 추가

2. 주주가 외국법인이면 구분에 '외국법인'으로 선택, 기업명, 주식비율, 외국법인의 자산총액 5천억원 이상여부 선택

3. 저장

4. 다음 페이지 이동

- 주1) 신청기업의 주주가 사람일 경우 [행추가] 하여 [구분]에 [개인]으로 선택
- 주2) 신청기업의 주주가 다른 국내법인일 경우 [행추가]하여 [구분]에 [국내법인]으로 선택
- 주3) 신청기업의 주주중 국내법인이 있는 경우에는 반드시 [법인기업의 주주정보] [등록]버튼을 클릭하여 주주인 국내법인의 주주정보도 100% 입력해야 함
- 주4) 신청기업의 주식을 외국법인이 30% 이상 소유하고 있는 경우 신청서 작성완료 이후 주소지 관할 지방중소벤처기업청으로 문의 후 진행(30%이상 최대출자자인 경우 포함)
- 주5) 주식비율(%)은 소수점 2자리까지 입력하시기 바랍니다. (예: 35.16%)
- 주6) 주주입력은 최대 20개 까지 가능, 1%이하 소액주주, 자사주, 외국인, 법인격 없는 비영리단체는 [행추가]하여 [구분]에 [기타]으로 선택하여 주식비율만 입력
- 주7) 의결권 없는 주식 등은 제외하고 입력하시기 바랍니다.
- 주8) 생년월일이 동일한 경우 특수관계 1 인 개인은 [구분]에 [기타]로 입력 3 비율만 기재

+ 행추가 - 행사제 저장

입력시 참고사항

『중소기업기본법 시행령』 제2조제3호, 제3조제1항제2호 다목, 제3조의2에 따라 신청기업과 관계기업에 속하는 기업의 속하는 기업의 주식등 소유비율을 모두 표시합니다.

주주인 국내법인인 『주식회사의 외부감사에 관한 법률』 제2조에 의거 외부감사대상 기업인 경우에는 [외감대상]으로 선택하시기 바랍니다.

특수관계자는 친족과 합산하여 지배기업의 주식 등을 30% 이상 소유하면서 최대출자자인 개인, 그 개인의 친족 배우자(사실상 혼인관계에 있는 자를 포함) 6촌 이내의 혈족 및 4촌 이내의 인척에 해당하는 경우 선택하셔야 합니다.

주주중 '외국기업'이 있는 경우에는 해당기업의 직전년도 자산총액을 정확히 선택하셔야 합니다. (직전 5개 사업연도의 평균환율을 적용하여 원화로 환산)하여 5000억 이하, 이상을 반드시 정확하게 입력하셔야 합니다.

또한 신청기업의 주주인 외국법인의 지배(모기업)기업등 최대출자자가 있는 경우에는 반드시 [등록]버튼을 클릭하여 최대출자자 및 주주정보를 100% 입력하시기 바랍니다.

기준일자는 직전 사업연도 종료일인 최근 사업기간일 표시 됩니다.(당해 창업기업, 합병, 분할기업은 창업일, 합병일, 분할일 기준으로 작성해주시기 바랍니다)

신청기업의 최대출자자가 아니더라도 지배기업(모기업)이 주권상장법인(유가증권, 코스닥)으로서 신청기업등과 연결제우체표를 작성하는 경우 및 자회사와 합산하여 신청기업의 주식을 우회적으로 소유하는 경우에는 주소지 관할 지방중소벤처기업청으로 문의 후 신청서 작성 등을 완료하시기 바랍니다.

이전 4 다음

※ 외국법인의 지분율이 100%인 경우는 신청서 작성하여 제출한 이후 주소지 관할 지방중소벤처기업청으로 문의.

신청기업의 주주현황 입력

*** 기타**

직전연도정보 불러오기

↓ 입력안내서 다운로드

* 직전연도말 신청기업의 '주주명부'를 참고하여 입력
[입력안내서 다운로드]를 클릭하여 입력방법 참고

기준일자: 2021-12-31

선택	구분	기업명/이름	법인번호/생년월일	주식비율	외감대상여부	특수관계자	직전연도말 자산총액 여부	법인기업의 주주정보
<input type="checkbox"/>	국법인	ABC		80	해당없음	해당없음	5000억미만	등록
<input type="checkbox"/>	기타			20	해당없음	해당없음	5000억미만	
주식비율합계				100.00	%			

1. 주주 수에 맞게 행 추가

2. 1% 이하 소액주주, 자사주, 비영리단체, 공공기관, 투자(신탁)조합, 개인주주의 생년월일이 동일한 경우
→ 구분에 '기타' 선택 하여 주식비율만 입력

- 주1) 신청기업의 주주가 사람일 경우 [행추가] 하여 [구분]에 [개인]으로 선택
- 주2) 신청기업의 주주가 다른 국내법인일 경우 [행추가]하여 [구분]에 [국내법인]으로 선택
- 주3) 신청기업의 주주중 국내법인이 있는 경우에는 반드시 [법인기업의 주주정보]-[등록]버튼을 클릭하여 주주인 국내법인의 주주정보도 100% 입력해야 함
- 주4) 신청기업의 주식을 외국법인이 30% 이상 소유하고 있는 경우 신청서 작성 완료 이후 주소지 관할 지방중소벤처기업청으로 문의 후 진행(30%이상 최대출자자인 경우 포함)
- 주5) 주식비율(%)은 소수점 2자리까지 입력하시기 바랍니다. (예: 35.16%)
- 주6) 주주입력은 최대 20개 까지 가능, 1%이하 소액주주, 자사주, 외국인, 법인격 없는 비영리단체는 [행추가]하여 [구분]에 [기타]으로 선택하여 주식비율만 입력
- 주7) 의결권 없는 주식 등은 제외하고 입력하시기 바랍니다.
- 주8) 생년월일이 동일한 경우 특수관계자 1 개인은 [구분]에 [기타]로 입력하여 3 비율만 기재

3. 저장

4. 다음 페이지 이동

입력시 참고사항

『중소기업기본법 시행령』 제2조제3호, 제3조제1항제2호 다목, 제3조의2에 따라 신청기업과 관계기업에 속하는 기업의 속하는 기업의 주식등 소유비율을 모두 표시합니다.

주주인 **국내법인**이 『주식회사의 외부감사에 관한 법률』 제2조에 의거 외부감사대상 기업인 경우에는 **[외감대상]**으로 선택하시기 바랍니다.

특수관계자는 친족과 합산하여 **지배기업의 주식 등을 30% 이상 소유하면서 최대출자자인 개인**, 그 개인의 친족 배우자(사실상 혼인관계에 있는 자를 포함) 6촌 이내의 혈족 및 4촌 이내의 인척에 해당하는 경우 선택하여야 합니다.

주주중 '**외국기업**'이 있는 경우에는 해당기업의 직전년도 자산총액을 정확히 선택하여야 합니다. (직전 5개 사업연도의 평균환율을 적용하여 원화로 환산)하여 **5000억 이하, 이상을 반드시 정확하게 입력**하여야 합니다.

또한 신청기업의 주주인 **외국법인의 지배(모기업)기업등 최대출자자가 있는 경우에는 반드시 [등록]버튼을 클릭하여 최대출자자 및 주주정보를 100% 입력**하시기 바랍니다.

기준일자는 직전 사업연도 종료일인 최근 사업기간일 표시 됩니다.(당해 창업기업, 합병, 분할기업은 창업일, 합병일, 분할일 기준으로 작성 해주시기 바랍니다)

신청기업의 최대출자자가 아니더라도 **지배기업(모기업)이 주권상장법인(유가증권, 코스닥)으로서 신청기업등과 연결제우체표를 작성하는 경우 및 자회사와 합산하여 신청기업의 주식을 우회적으로 소유하는 경우에는 주소지 관할 지방중소벤처기업청으로 문의 후 신청서 작성 등을 완료**하시기 바랍니다.

신청기업이 출자한 회사정보 입력

[직전연도정보 불러오기](#)
[↓ 입력안내서 다운로드](#)

기준일자: 2021-12-31

선택	기업명/이름	법인등록번호	주식비율(%)	외감대상여부	특수관계자	주주정보입력	출자정보입력
조회된 내용이 없습니다.							

주1) 신청기업이 출자한 국내법인이 있는 경우에만 입력 할 것.

주2) 출자한 기업이 외국법인일 경우 입력하실 필요 없습니다.

[+ 행추가](#)
[- 행사제](#)
[저장](#)

✍ 입력시 참고사항

「중소기업기본법 시행령」 제2조제3호, 제3조제1항제2호 다목, 제3조의2에 따라 신청기업과 관계기업에 속하는 기업의 속하는 기업의 주식등 소유비율을 모두 표시 합니다.

주주인 **국내법인**이 『주식회사의 외부감사에 관한 법률』 제2조에 의거 외부감사대상 기업인 경우에는 **[외감대상]**으로 반드시 선택하시 기 바랍니다.

기준일자는 직전 사업연도 종료일인 최근 사업기간일 표시 됩니다. (당해 창업기업, 합병, 분할기업은 창업일, 합병일, 분할일로 표기)

신청기업등과 연결재무제표를 작성하는 경우 및 자회사와 합산하여 출자 주식을 우회적으로 소유하는 경우에는 주소지 관할 지방중소벤처기업청으로 문의 후 신청서 작성 등을 완료하시기 바랍니다.

[이전](#)
[다음](#)

출자회사가 없는 경우,
아무것도 입력하지 않고 **다음** 페이지 이동

신청기업이 출자한 회사정보 입력

직전연도정보 불러오기

📄 입력안내서 다운로드

기준일자: 2021-12-31

선택	2	기업명/이름	법인등록번호	주식비율(%)	외감대상여부	특수관계자	4	주주정보입력	출자정보입력
<input type="checkbox"/>		(주)대한민국	111111-000001	64	외감대상	해당없음		등록	등록
주식비율합계				64.00					

주1) 신청기업이 출자한 국내법인인 경우는에만 입력할 것.
 주2) 출자한 기업이 외국법인일 경우 1 입력하실 필요 없습니다.

1 + 행추가 3 - 행사제 저장

입력시 참고사항

「중소기업기본법 시행령」 제2조제3호, 제3조제1항제2호 다목, 제3조의2에 따라 신청기업과 관계기업에 속하는 기업의 속하는 기업의 주식등 소유비율을 모두 표시 합니다.

주주인 **국내법인인** 『주식회사의 외부감사에 관한 법률』 제2조에 의거 외부감사대상 기업인 경우에는 [외감대상]으로 반드시 선택하시 기 바랍니다.

기준일자는 직전 사업연도 종료일인 최근 사업기간일 표시 됩니다. (당해 창업기업, 합병, 분할기업은 창업일, 합병일, 분할일로 표기)

신청기업등과 연결재무제표를 작성하는 경우 및 자회사와 합산하여 출자 주식을 우회적으로 소유하는 경우에는 주주지 관할 지방중소벤처기업청으로 문의 후 신청서 작성 등을 완료하시기 바랍니다.

이전

다음

7

주주정보 입력

닫기

직전연도정보 불러오기

기준일자: 2021-12-31

선택	구분	기업명/이름	법인번호/생년월일	주식비율(%)	외감대상여부	특수관계자	직전연도말 자산총액여부
<input type="checkbox"/>	기타			60	해당없음	해당없음	5000억이하
<input type="checkbox"/>	국내법인	주식회사한국	110111-111111	10	해당없음	해당없음	5000억이하
<input type="checkbox"/>	개인	홍길동	831015	30	해당없음	해당없음	5000억이하

주식비율합계 100.00

주1) 주식비율이란 주수령 2차리까지 합쳐서 기재함(주1,2,3에 25.14% 주2) 주식비율은 전체가 100.00%가 되어야 함. 8.1.

6 + 행추가 8 - 행사제 저장

이전

다음

1. 출자회사 수에 맞게 행 추가

2. 출자하는 회사의 기업명, 법인번호, 주식비율, 외감대상여부 선택 (외국기업 출자는 작성하지 말 것.)

3. 저장

4. 등록 클릭

5. 출자회사의 주주현황과 출자정보 입력

6. 저장

7. 닫기

8. 다음 페이지 이동

'등록' 클릭 시 나오는 화면에는 출자기업인 (주)대한민국의 주주현황을 입력.

※ 신청기업의 정보를 똑같이 한번 더 입력 하는 것이 아님.

신청서 작성

중소기업제품 구매촉진 및 판로지원에 관한 법률 제8조의2 해당여부

다음 각 목에 해당하는 기업으로부터 「상법」 제530조의2 및 제530조의12에 따른 분할·분할합병 및 물적분할(이하 이 조에서 "분할등"이라 한다)에 의하여 설립되는 기업과 존속하는 기업이 같은 종류의 사업을 영위하는 경우에 해당하는 중소기업에 해당하는가?

대기업(분할등에 의하여 설립되는 기업과 존속하는 기업 중 어느 하나가 분할일·분할합병일 또는 물적분할일이 속하는 연도의 다음 연도부터 4년 이내에 대기업이 되는 경우도 포함한다)
대기업과 중소기업이 「중소기업제품 구매촉진 및 판로지원에 관한 법률」 제6조에 따라 지정된 같은 종류의 중소기업자간 경쟁 제품을 생산하고 있는가?

☑ 해당하지 않음

중소기업제품 구매촉진 및 판로지원에 관한 법률 시행령 제9조의3 해당여부

「대·중소기업 상생협력 촉진에 관한 법률」 제2조제2호에 따른 대기업과 「중소기업기본법 시행령」 제3조의2에 따른 지배 또는 종속의 관계
지배기업이 단독으로 또는 그 지배기업과의 관계가 다음 각 목의 어느 하나에 해당하는 자와 합산하여 종속기업의 주식등을 100분의 30 이상 소유하면서 최대출자자인 경우에 해당하는가?
단독으로 또는 친족과 합산하여 지배기업의 주식등을 100분의 30 이상 소유하면서 최대출자자인 개인
가족에 해당하는 개인의 친족

☑ 해당하지 않음

지배기업이 그 지배기업과의 관계가 제1호에 해당하는 종속기업(이하 이 조에서 "자회사"라 한다)과 합산하거나 그 지배기업과의 관계가 제1호 각 목의 어느 하나에 해당하는 자와 공동으로 합산하여 종속기업의 주식등을 100분의 30 이상 소유하면서 최대출자자인 경우에 해당하는가?

☑ 해당하지 않음

자회사가 단독으로 또는 다른 자회사와 합산하여 종속기업의 주식등을 100분의 30 이상 소유하면서 최대출자자인 경우에 해당하는가?

☑ 해당하지 않음

지배기업과의 관계가 제1호 각 목의 어느 하나에 해당하는 자가 자회사와 합산하여 종속기업의 주식등을 100분의 30 이상 소유하면서 최대출자자인 경우에 해당하는가?

☑ 해당하지 않음

다음 각 목의 어느 하나에 해당하는 대기업과 중소기업의 관계
「대·중소기업 상생협력 촉진에 관한 법률」 제2조제2호에 따른 대기업(이하 이 호에서 "대기업"이라 한다)의 대표·최대주주 또는 최대지분소유자나 그 대기업의 임원(「독점규제 및 공정거래에 관한 법률」 제2조제5호에 따른 임원을 말한다. 이하 이 호에서 같다)이 중소기업의 임원을 겸임하고 있거나 중소기업의 임원으로 파견되어 있는 경우에 해당하는가?

☑ 해당하지 않음

대기업이 중소기업으로부터 그 중소기업의 주된 사업 및 영업활동 또는 거래의 주된 부분을 위임받아 수행하고 있는 경우

☑ 해당하지 않음

대기업이 중소기업에 그 중소기업의 발행주식총수 또는 출자총액(개인사업자의 경우에는 자산총액을 말한다)을 초과하는 금액에 해당하는 자산을 대여하거나 채무를 보증하고 있는 경우에 해당하는가?

☑ 해당하지 않음

대기업 또는 대기업과의 관계가 「중소기업기본법 시행령」 제3조의2제1항제1호가목에 해당하는 자가 중소기업의 다른 주요 주주(누구의 명의로 하든지 자기의 계산으로 의결권 있는 발행주식총수의 100분의 10 이상의 주식을 소유하거나 임원의 임명 등 해당 중소기업의 주요 경영사항에 대하여 사실상 지배력을 행사하고 있는 주주를 말한다)와의 계약 또는 합의에 의해 중소기업의 대표이사를 임명하거나 임원의 100분의 50 이상을 선임하거나 선임할 수 있는 경우에 해당하는가?

☑ 해당하지 않음

대기업이 중소기업에 경쟁제품을 생산하는 사업을 시작하는 데 드는 공장설립비(임차하는 경우 임차료를 말한다), 생산설비 설치비 등 총비용의 100분의 51 이상을 투자, 대여 또는 보증한 경우에 해당하는가?

☑ 해당하지 않음

* 용도가 [공공입찰용]으로 발급받는 경우 나오는 페이지.

[그 이외]인 경우는 나오지 않음.

1. 위 항목들의 해당 여부 확인하여 체크 후 "예" 클릭
2. 제출자, 대표자 이름 입력
3. 저장 클릭

(공공구매 종합정보-당일반영 조달청(나라장터)-익일 반영)

4. 다음 페이지 이동.

※ 법령 해석은 [지방 중소벤처기업청](#)으로 문의.

위 내용은 사실과 다름이 없음을 확인하며, 기재된 내용이 사실과 달라서 추후 신청 당시 「중소기업제품 구매촉진 및 판로지원에 관한 법률」 제8조의2 및 영 제9조의3에 해당하는 경우로 판명될 경우 「중소기업제품 구매촉진 및 판로지원에 관한 법률」 제8조에 따라 참여자격 취소 또는 징지 및 1년이하의 참여자격 취득제한에 처할 수 있으며, 동법 제35조에 따라 3년이하의 징역 또는 3천만원이하의 벌금에 처할 수 있음을 확인합니다.

"중소기업자간 경쟁입찰 참여제한 여부 확인서"의 유의사항 및 각 항목의 해당 여부를 잘 확인하셨습니다?
 예 아니요

작성일자 2022-02-26 제출자 홍길동 대표자 홍길동

이전 **저장** 다음

저장하였습니다. 화면 아래쪽의 다음을 선택하여 다음페이지로 이동하시기 바랍니다.

공공입찰용으로 발급된 확인서는 발급일 기준으로 **공공구매종합정보망(당일), 나라장터(익일)반영됩니다.**

확인

신청자정보

1

신청자성명 *	홍길동	휴대전화번호 *	010 - 0000 - 0000
회사전화번호 *	02 - 0000 - 0000	회사팩스번호	02 - 0000 - 0000
이메일 *	cheerup2022 @ kedkorea.com	직접입력	

자료제출
방법선택 *

자료제출 프로그램 이용 직접제출(당일 제출)

*자료제출 방법은 [중소기업확인서발급신청]-[온라인자료제출]에서자료제출 프로그램을 직접 설치하여제출하시기바랍니다.

- '국세청 과세자료 제출'을 선택한 기업의 경우 재무 및 원천세 자료를 국세청을 통해 반영하게 됨으로 자료 반영에 1영업일 이상 소요됩니다.
- 국세청 과세자료 제출 시 미 수신된 자료가 있는 경우에는 자료제출 프로그램을 통해 부족한 자료를 다시 제출하여야 합니다.
- 중소기업확인서 빠른 발급이 필요한 기업의 경우에는 '자료제출 프로그램 이용 직접 제출'을 선택하시고, [중소기업확인서발급신청]-[온라인자료제출]메뉴에서 '자료제출 프로그램'을 설치하여 필요한 자료를 직접 제출하시기 바랍니다.

2

이전

저장

신청서 제출

중소기업기본법 등에 의한 확인기준을 벗어나는 경우에는 확인서의 효력은 상실됩니다. 또한, 연결재무제표를 사용하거나 지배·종속기업에 해당함에도 불구하고 관련서류를 누락하여 확인서를 발급받아 사용하여 발생한 책임은 신청기업에게 있으며 이에 이의가 없음을 확인합니다.

중소기업 확인은 신청기업이 제출한 자료를 근거로 산출됩니다. 사실과 다른 내용 또는 허위자료를 제출하여 중소기업이 아닌 자가 중소기업 사책에 참여한 경우 기지원 받은 사항은 무효 또는 취소 및 회수되오니 이점 유념하시기 바랍니다.

'신청서 제출'버튼을 클릭하면 신청서 작성이 완료됩니다.

3

신청서 제출

1. 신청자 정보 입력

* 신청자 성명에 2명 이상의 사람을 입력하거나 이메일에 마침표(.) 혹은 특수문자를 입력할 경우 오류 발생하므로 입력 시 유의할 것

2. 저장

3. 신청서 제출 클릭



홈 로그인 나의정보 사이트맵 중소기업24 통합로그인

- 중소기업현황
- 중소기업 범위
- 중소기업확인서 발급신청
- 고객센터

중소기업현황정보시스템

중소기업 확인서는 영리기업 또는 비영리 사회책임기업 대 상으로 적용하며, 규모기준과 독립성기준을 모두 충족해야 합니다.

중소기업 범위 확인 >



중소기업현황시스템에 오신것을 환영합니다.

로그아웃

회원정보수정

중소기업확인서 발급 절차는 자료제출 -> 신청서 작성 · 제출 순입니다. 반드시 STEP 01 ~ STEP 05 순서로 클릭하여 진행하시기 바랍니다.



제출서류 '진행 상황 확인' 클릭

공지사항	자주하는 질문
☆☆☆ 서비스 점검 안내 2022.02.26일 (토) am 7시 ~ 2...	기존 담당자가 퇴사 했구요. 사용하던 아이디는 비밀번호...
☆☆☆ 홈페이지 서비스 점검 안내 2021.11.16(화) 19...	소비자생활협동조합(연합회), 중소기업협동조합(사업, ...
★★ 서비스 점검 안내 2021.10.29(금) pm 20시 ~ 202...	나라장터에 중소기업 공공임차 참여 하려고 하는 기업입...
★★★★2021년 중소기업확인서_자료제출, 신청서 작성 ...	공공구매종합정보망(smpp) 사이트에서 중소기업확인...
2021년 중소기업(소상공인) 확인서 신규(갱신) 발급절...	사회적기업, 협동조합 제2조에 따른 협동조합(연합회), ...
2021년 중소기업확인서_ [전자신고파일 제작 이용 매뉴...	유효기간은 어떻게 나오는건가요?
★★ 긴급공지 ★★ 1357 및 중소기업현황정보시스템 ...	유효기간이 지난 과거 확인서도 발급이 가능한가요?

☎ 상담시간: 평일 09:00 ~ 18:00 📞 점심시간: 오후 12:00 ~ 13:00

중소기업확인서 발급문의

- 일반상담 (중소기업통합콜센터)
 - 국번없이 1357
- 온라인자료제출, 중소기업현황
 - 02-3215-2674

중소기업확인서 신청서 작성 및 법령문의

지방중소벤처기업청
전화번호 및 주소 안내 ➡

관련 사이트

- 중소벤처기업부: 규제장터 1번가
- 중소벤처기업부: 함께 잘 살아야 합니다. 공정거래는 그 기반이 될 것입니다.
- 중소벤처기업부 정책사업 이것이 궁금해요: #알려줘_증기씨
- 중소벤처기업부
- 한국기업데이터: Korea Enterprise Data
- 중소기업 성공 파트너: 기업마당
- WORKNET

중소기업확인서
발급신청

- 발급절차 안내
- 온라인 자료제출
- 제출자료 조회
- 신청서 작성
- 진행상황 확인**
- 확인서 출력/수정
- 발급안내 문의처

진행상황 확인

진행상황 조회

1. 진행상황이 [자료제출 확인요청] 및 [자료미제출]인 기업은 [결과보기][오류]확인을 통해 누락된 자료를 다시 제출 하신 뒤 신청서를 제출 하셔야 합니다.
2. 일반기업이 [관계기업, 직전, 당해연도 분할, 합병 자료제출]을 통해 자료를 제출 할 경우 자료접수가 되지 않으니 주의하시기 바랍니다.

1

기간조회

진행상황 결과

2

발급일자	진행상황	상세내용	중기확인결과	결과보기	비고
2022.02.26	완료	중소기업여부 판단이 완료되었습니다.	소상공인	확인서 발급완료	

관계기업· 직전, 당해연도 분할, 합병 자료제출

관계기업, 직전, 당해 합병, 분할기업이 아닌 경우 자료제출 불가

※ 서울소재 기업은 '관계기업 오류' 및 '합병·분할기업 오류' 인 경우 관련자료를 우편 접수 부탁드립니다.

※ [관계기업· 직전, 당해연도 분할, 합병 자료제출] 을 통해 관련자료를 제출한 기업의 경우 관할 지방중소벤처기업청으로 자료제출확인 여부 및 진행상황을 꼭 확인해 주시기 바랍니다.

1. 진행상황이 '관계기업 오류' 및 '합병, 분할 기업 오류' 인 경우 처리절차 아래 [오프라인 증빙자료 제출안내]를 클릭하여, 관련 자료를 주소지 관할 지방 중소벤처기업청으로 우편제출

오프라인 증빙자료 제출안내

- * 관계기업, 직전년, 당해연도 분할, 합병 자료제출을 통해 제출
2. 진행상황이 부적합인 경우 주소지 관할 지방 중소벤처기업청으로 문의
3. 진행상황이 담당자 접수일 경우 지방 중소벤처기업청 담당자가 확인중인 것임
4. 진행상황이 '판단불가'인 경우 처리절차 '비고'란에 있는 '삭제' 버튼을 클릭하여 해당 판단불가건을 삭제처리하신 후 다시 신청서를 재작성하여 제출 (상시근로자가 연평균 '0', 최근사업기간만일, 출자기업정보 오기제로 인한 판단불가로 나온 경우는 반드시 오기제한 정보 수정하여 다시 제출해야 확인서 발급됨)
5. 진행상황이 외국법인 오류인 경우 주소지 관할 지방 중소벤처기업청으로 문의

지방 중소벤처기업청 안내

<중기확인 결과>

A → 완료
기업규모에 따라 **중기업 / 소기업 / 소기업(소상공인)**으로 표기됨.
확인서 발급완료 버튼 클릭 시 출력페이지 이동

B 중소기업 아님 → 매출액, 자산총액 '원단위'로 오입력한 경우 → 지방중기청 안내 클릭하여 지방청 담당자에게 삭제 요청 후 신청서 재작성.

C 판단불가 → 결과보기 [판단불가] 삭제 후 신청서 재작성

합병,분할 기업 / 외국법인 / 관계기업 보유 기업일 경우

진행상황조회

1. 진행상황이 [자료제출 확인요청] 및 [자료미제출]인 기업은 [결과보기]-[오류]확인을 통해 누락된 자료를 다시 제출 하신 뒤 신청서를 제출 하셔야 합니다.
2. 일반기업이 [관계기업, 직전,당해연도 분할,합병 자료제출]를 통해 자료를 제출 할 경우 자료접수가 되지 않으니 주의하시기 바랍니다.

1

기간조회

진행상황 결과

2

발급일자	진행상황	상세내용	중기확인결과	결과보기	비고
	외국법인 오류	외국법인이 30%이상 출자중인 경우, 관할 중소기업청으로 문의 바랍니다.			

합병분할 오류

관계기업 제출 자료 오류

관계기업 · 직전, 당해연도 분할, 합병 자료제출

관계기업, 직전, 당해 합병, 분할기업이 아닌 경우 자료제출 불가

※ 서울 소재 기업은 '관계기업 오류' 및 '합병·분할기업 오류'인 경우 관련자료를 우편 접수 부탁드립니다.

※ [관계기업 · 직전, 당해연도 분할, 합병 자료제출]을 통해 관련자료를 제출한 기업의 경우 관할 지방중소벤처기업청으로 자료제출확인 여부 및 진행상황을 꼭 확인해 보시기 바랍니다.

1. 진행상황이 '관계기업 오류' 및 '합병, 분할기업 오류'인 경우 처리 절차 아래 [오프라인 증빙자료 제출안내]를 클릭하여, 관련 자료를 주소지 관할 지방 중소벤처기업청으로 우편제출

[오프라인 증빙자료 제출안내](#)

- * 관계기업, 직전년, 당해연도 분할, 합병 자료제출을 통해 제출
- 2. 진행상황이 부적합인 경우 주소지 관할 지방 중소벤처기업청으로 문의
- 3. 진행상황이 담당자 접수일 경우 지방 중소벤처기업청 담당자가 확인중인 것임
- 4. 진행상황이 '판단불가'인 경우 처리절차 '비고'란에 있는 '삭제' 버튼을 클릭하여 해당 판단불가건을 삭제처리하신 후 다시 신청서를 재작성하여 제출 (상시근로자가 연명군 -, 최근사업기간말일, 출자기업정보 오기제로 인한 판단불가로 나온 경우는 반드시 오 기재한 정보 수정하여 다시 제출해야 확인서 발급됨)
- 5. 진행상황이 외국법인 오류인 경우 주소지 관할 지방 중소벤처기업청으로 문의

[지방 중소벤처기업청 안내](#)

<진행상황>

1. 기간을 설정하여 검색 클릭
2. 진행결과 확인

- 관계기업 오류, 합병분할 기업, 외국법인오류 등의 오류가 발생할 경우 → 페이지 하단의 오프라인 증빙자료 제출안내 참고하여 지방 중소벤처기업청으로 우편발송.

중소기업확인서 발급신청

- 발급절차 안내
- 온라인자료제출
- 제출자료 조회
- 신청서작성
- 진행상황 확인**
- 확인서 출력/수정
- 발급안내 문의처

진행상황 확인

※ '소상공인유예검토' 대상 기업만 진행

진행상황 조회

1. 진행상황이 [자료제출 확인요청] 및 [자료미제출]인 기업은 [결과보기]-[오류]확인을 통해 누락된 자료를 다시 제출 하신 뒤 신청서를 제출 하셔야 합니다.
2. 일반기업이 [관계기업, 직전.당해연도 분할.합병 자료제출]을 통해 자료를 제출 할 경우 자료접수가 되지 않으니 주의하시기 바랍니다.

기간조회

진행상황 결과

발급일자	진행상황	상세내용	중기확인결과	결과보기	비고
2022-02-21	소상공인유예검토				

<중기확인 결과>

C. 소상공인 유예검토 -> 당해연도 판단결과 '소상공인 유예검토' 대상기업인 경우에 나오는 페이지.

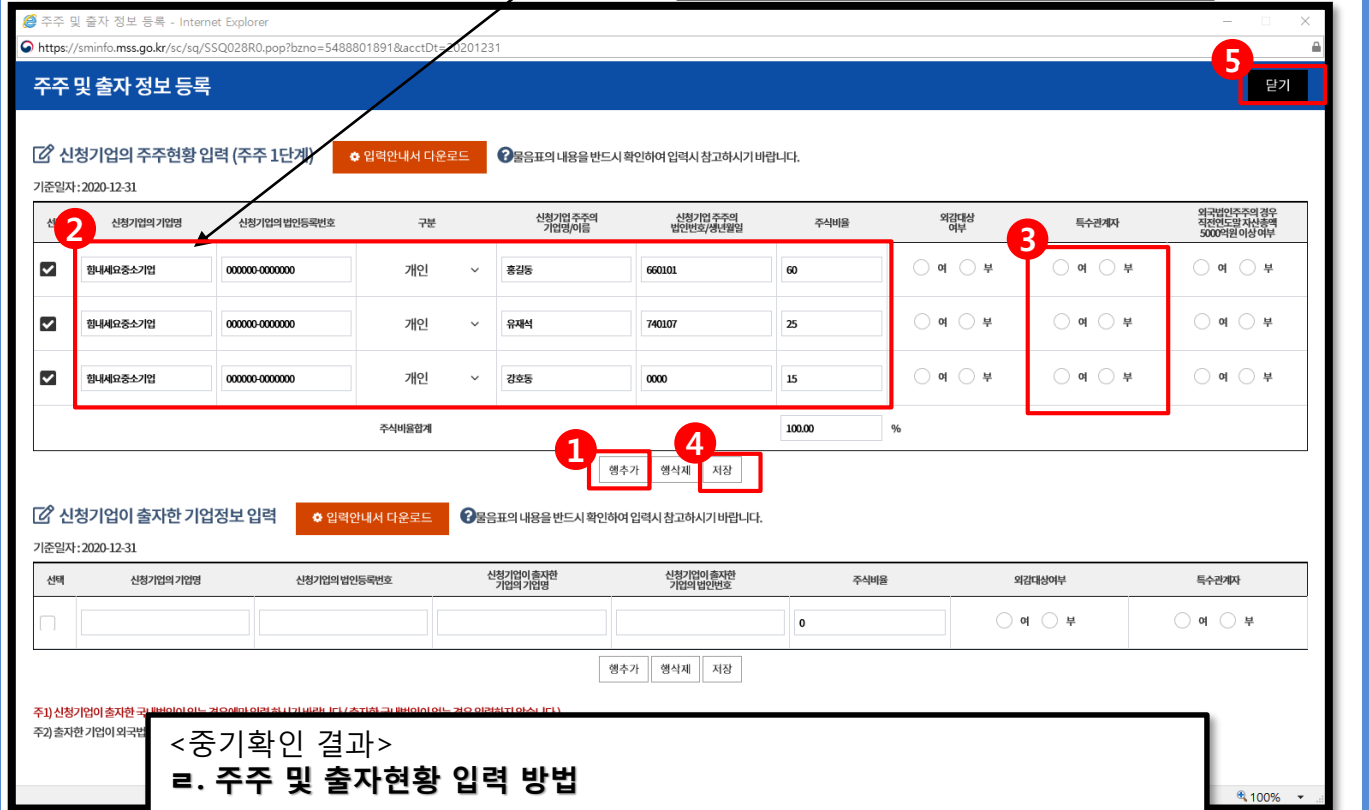
1. [2단계 과거 규모확인 선택사항 입력] 클릭
2. 2020-12-31일 결산일자 기준(12월 결산법인의 경우)
 - ㄱ. 주업종, ㄴ. 직전년 주업종 선택 후
 - ㄷ. 자산총액 5천억원 이상인 법인의 피출자기업 여부
 - ㄹ. 주주 및 출자현황
 - ㅁ. 당기매출액, ㅂ. 자산총액, ㅅ. 상시근로자 수 입력 순서로 각각 정보 입력
3. [저장] 클릭
4. [닫기] 클릭
5. [새로 고침] 클릭

※ 초록색 네모칸은 외감 기업 이거나, 합병분할, 외국법인이 30%이상 주식을 보유 하거나, 원천징수이행상황신고서 제출이 불가능한 기업에 해당하는 기업들만 입력할 것.
* 입력방법은 ? 참조 / 창업기업 여부는 자동 체크됨

※ '소상공인유예검토' 대상 기업만 진행
㉠ 과거자료제출 가능 기업



* 주주가 모두 사람인 경우



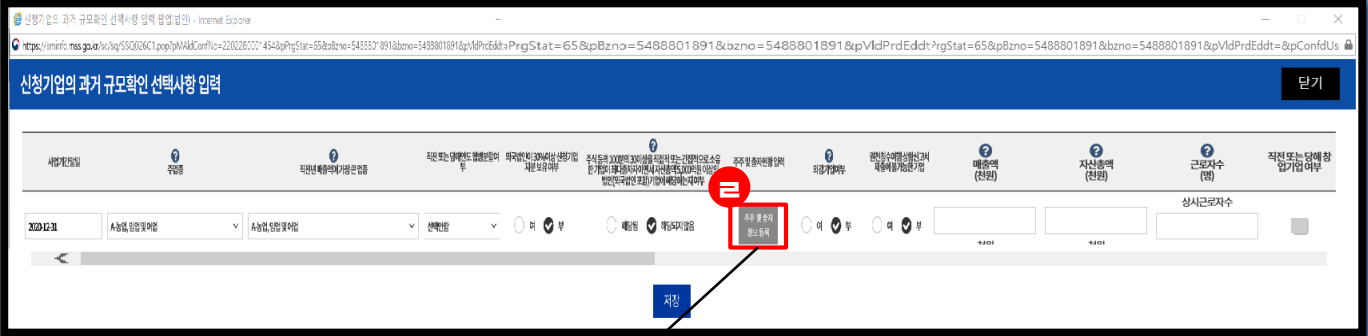
<중기확인 결과>

㉠. 주주 및 출자현황 입력 방법

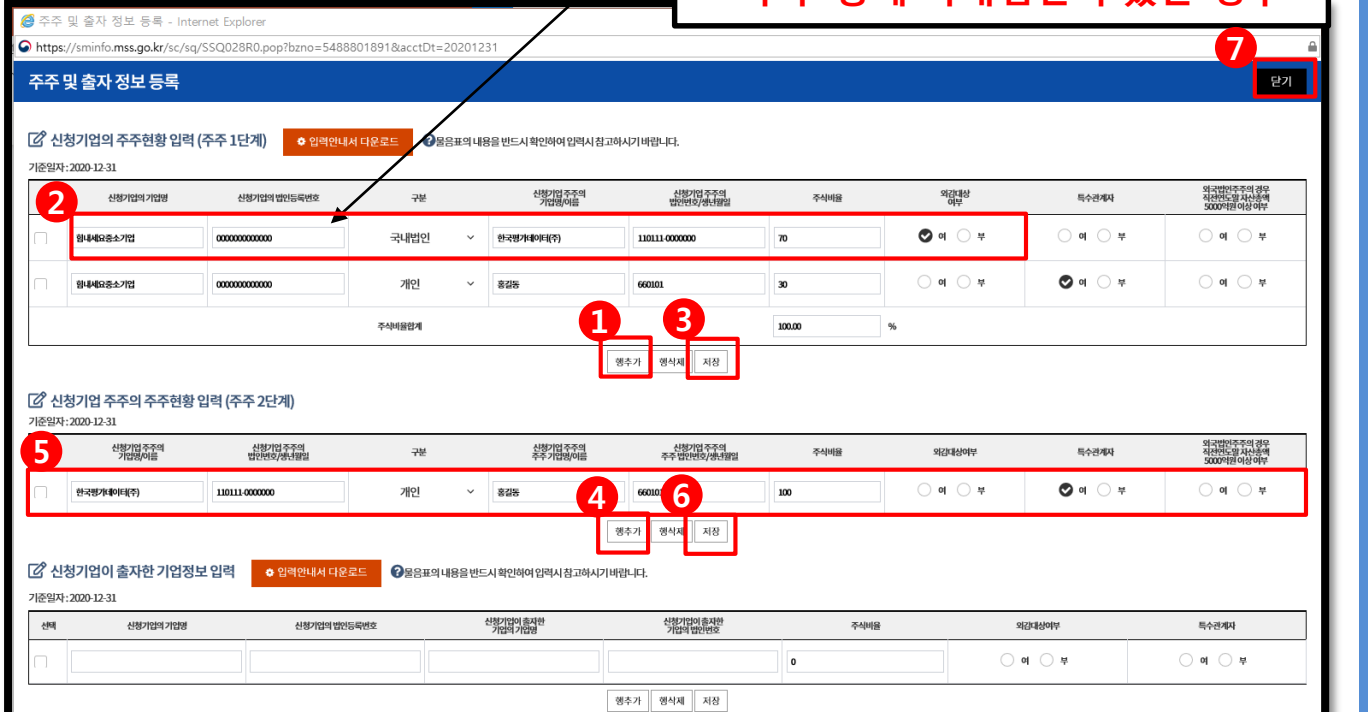
[주주 및 출자현황 입력] 클릭

1. 주주 인원수에 맞게 '행 추가' 클릭
 2. 신청기업의 기업명 과 법인번호 입력 후 구분에 '개인'으로 선택, 주주 각각의 이름, 생년월일, 주식비율입력 함
 3. 특수관계자 여부 선택 이후 주식비율 합계가 100% 맞는지 반드시 확인 바랍니다.
 4. [저장] 클릭
 5. [닫기] 클릭
- ※ 출자회사가 없는 경우, 아무것도 입력하지 않음

※ '소상공인유예검토' 대상 기업만 진행
㉠ 과거자료제출 가능 기업



* 주주 중에 국내법인이 있는 경우



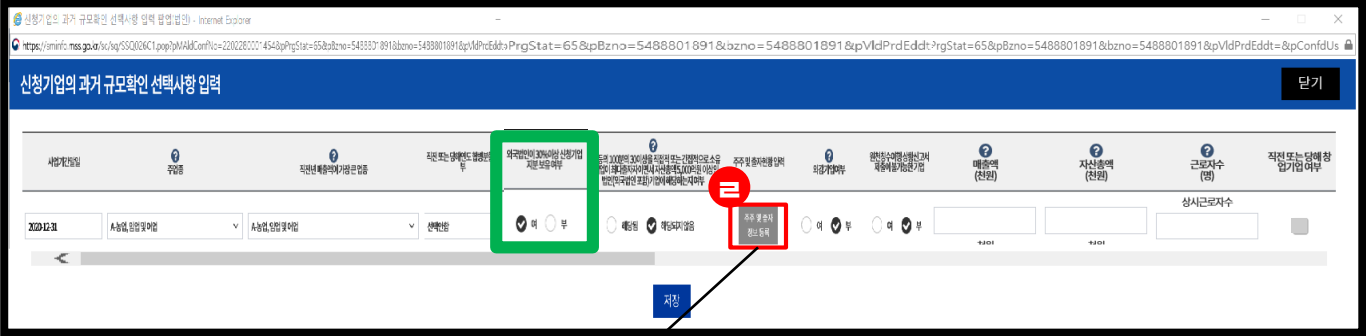
<중기확인 결과>

㉠. 주주 및 출자현황 입력 방법

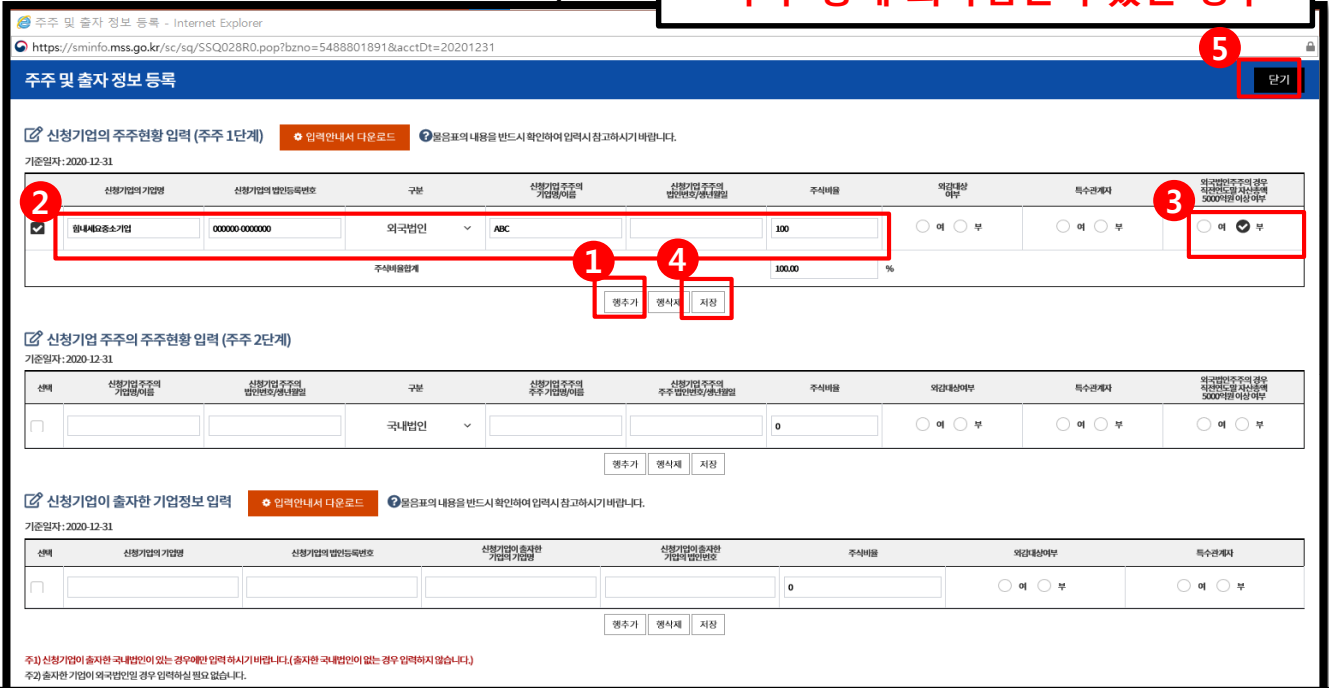
[주주 및 출자현황 입력] 클릭

1. 주주 인원수에 맞게 '행 추가' 클릭
 2. 신청기업의 기업명 과 법인번호 입력 후 주주가 국내 타 법인이면 구분에 '국내법인'으로 선택, 기업명, 법인번호, 주식비율,외감대상여부 선택함. =>주식비율 합계가 100% 맞는지 반드시 확인 바랍니다.
 3. [저장] 클릭
 4. 신청기업 주주의 주주현황입력 (주주2단계) 항목에 신청기업 주주의 주주 인원수에 맞게 '행 추가' 클릭
 5. 신청기업 주주의 기업명과 법인번호 입력 후 신청기업 주주의 주주 기업명, 법인번호,주식비율,외감대상여부 등 주주 구분에 맞게 입력
 6. [저장] 클릭
 7. [닫기] 클릭
- ※ 출자회사가 없는 경우, 아무것도 입력하지 않음

※ '소상공인유예검토' 대상 기업만 진행
㉠ 과거자료제출 가능 기업



*** 주주 중에 외국법인이 있는 경우**



<중기확인 결과>
㉠. 주주 및 출자현황 입력 방법

[주주 및 출자현황 입력] 클릭

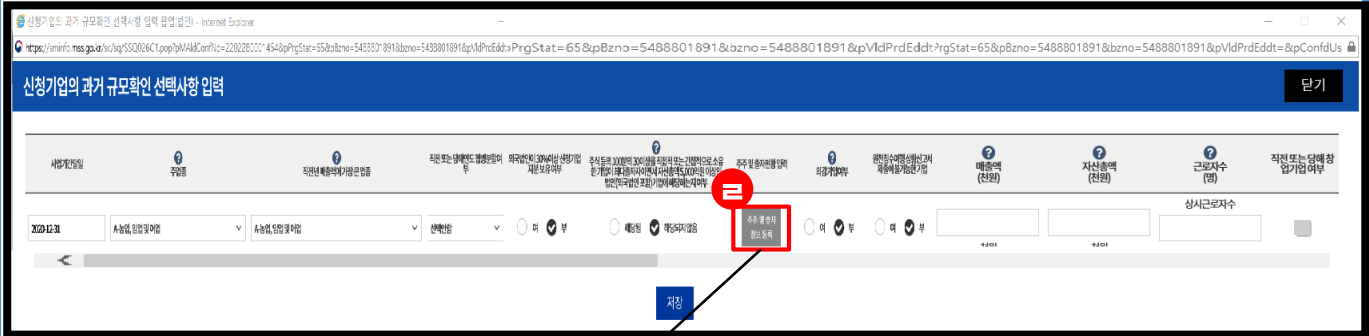
1. 주주 인원수에 맞게 '행 추가' 클릭
2. 신청기업의 기업명 과 법인번호 입력 후 주주가 외국법인이면 구분에 '외국법인'으로 선택, 기업명,주식비율 입력함

※ 외국법인의 지분율이 30%인 경우는 '여' 체크 후 [2단계 과거 규모확인 선택사항 입력] 제출한 이후 주소지 관할 지방 중소벤처기업청으로 문의

3. 외국법인의 직전연도말 자산총액이 5000억원 이상 여부 체크
4. [저장] 클릭
5. [닫기] 클릭

※ 출자회사가 없는 경우, 아무것도 입력하지 않음

※ '소상공인유예검토' 대상 기업만 진행
 ㉠ 과거자료제출 가능 기업



* 기타 주주



<중기확인 결과>

㉠. 주주 및 출자현황 입력 방법

[주주 및 출자현황 입력] 클릭

1. 주주 인원수에 맞게 '행 추가' 클릭
2. 신청기업의 기업명 과 법인번호 입력 후 주주가 1% 이하 소액주주, 자사주, 비영리단체, 공공기관, 투자(신탁)조합, 개인 주주의 생년월일이 동일한 경우 →구분에 '기타' 선택 하여 주식비율만 입력
3. [저장] 클릭
4. [닫기] 클릭

※ 출자회사가 없는 경우, 아무것도 입력하지 않음

※ '소상공인유예검토' 대상 기업만 진행
㉠ 과거자료제출 가능 기업

주주 및 출자 정보 등록 - Internet Explorer
 https://sminfo.mss.go.kr/sc/sa/SSQ028R0.pop?bzno=5488801891&acctDt=20201231

*** 출자한 기업이 있는 경우**

신청기업이 출자한 기업정보 입력 ? 도움말의 내용을 반드시 확인하여 입력시 참고하시기 바랍니다

기준일자: 2020-12-31

신청기업의 기업명	신청기업의 법인등록번호	신청기업이 출자한 기업의 기업명	신청기업이 출자한 기업의 법인번호	주식비율	외감대상여부	특수관계자
원내세요중소기업	000000000000	(주)대한민국	110111-00000000	100	<input checked="" type="radio"/> 예 <input type="radio"/> 부	<input type="radio"/> 예 <input type="radio"/> 부

주1) 신청기업이 출자한 국내법인이 있는 경우에만 입력하시기 바랍니다. (출자한 국내법인이 없는 경우 입력하지 않습니다.)
 주2) 출자한 기업이 외국법인일 경우 입력하실 필요 없습니다.

신청기업이 출자한 기업의 주주현황 입력 (출자 1단계)
 기준일자: 2020-12-31

신청기업이 출자한 기업의 기업명	신청기업이 출자한 기업의 법인번호	구분	신청기업이 출자한 기업의 주주 기업명/이름	신청기업이 출자한 기업의 주주 법인번호/등록번호	주식비율	외감대상여부	특수관계자	외국법인주주의 경우 직전연도말 자산총액 5000억원 이상 여부
(주)대한민국	110111-0000000	국내법인	(주)코리아	110111-11111	50	<input checked="" type="radio"/> 예 <input type="radio"/> 부	<input type="radio"/> 예 <input type="radio"/> 부	<input type="radio"/> 예 <input type="radio"/> 부

신청기업이 출자한 기업이 출자한 기업현황 입력 (출자 2단계)
 기준일자: 2020-12-31

신청기업이 출자한 기업이 출자한 기업의 기업명	신청기업이 출자한 기업이 출자한 기업의 법인번호	구분	신청기업이 출자한 기업의 기업명	신청기업이 출자한 기업의 법인번호	주식비율	외감대상여부	특수관계자	외국법인주주의 경우 직전연도말 자산총액 5000억원 이상 여부
(주)코리아	110111-1111111	국내법인	(주)한국	110111-1111122	34	<input checked="" type="radio"/> 예 <input type="radio"/> 부	<input type="radio"/> 예 <input type="radio"/> 부	<input type="radio"/> 예 <input type="radio"/> 부

<중기확인 결과>

[출자한 기업이 있는 경우 입력 방법]

1. 출자회사 수에 맞게 '행 추가' 클릭
2. 신청기업의 기업명 과 법인번호 입력 후 출자하는 회사의 기업명,법인번호,주식비율,외감대상 여부 선택 (외국기업 출자는 작성하지 말 것.)
3. [저장] 클릭
4. 출자 정보 1단계 입력 위해 신청기업이 출자한 회사의 주주현황을 '행추가' 하여 입력
5. 신청기업이 출자한 기업의 기업명 과 법인번호 입력 후 구분에 '국내법인'으로 선택, 기업명,법인번호,주식비율,외감대상여부 선택함.
6. [저장] 클릭
7. 출자한 회사가 국내 타 법인에게 출자한 내역이 있는 경우 출자 기업 수에 맞게 '행추가' 클릭
8. 신청기업이 출자한 회사가 출자한 기업이 있는 경우 해당 기업의 주주정보 확인하여 주주2단계 입력
9. [저장] 클릭
10. [닫기] 클릭

※ 출자회사가 없는 경우, 아무것도 입력하지 않음

※ '소상공인유예검토' 대상 기업만 진행
 ㉠ 과거자료제출 가능 기업

진행상황 결과

발급일자	진행상황	상세내용	중기확인 결과	결과보기	비고
2022-02-25	소상공인유예검토외 국법인 오류, 발생결 산월일 : 2020-12-31			1단계 과거자료제출 2단계 과거 규모확인 선택사항 입력 새로고침 오류확인	

진행상황 결과

발급일자	진행상황	상세내용	중기확인 결과	결과보기	비고
2022-02-24	소상공인유예검토함 병존속, 발생결산월 일 : 2020-12-31			1단계 과거자료제출 2단계 과거 규모확인 선택사항 입력 새로고침 오류확인	

진행상황 결과

발급일자	진행상황	상세내용	중기확인 결과	결과보기	비고
2022-02-24	소상공인유예검토 관계기업, 발생결산월 일: 2020-12-31			1단계 과거자료제출 2단계 과거 규모확인 선택사항 입력 새로고침 오류확인	

<중기확인 결과>

※ '소상공인 유예검토' 기업이 [1단계 과거자료 제출] 및 [2단계 과거 규모확인 선택사항 입력] 모두 진행한 다음 [새로 고침] 눌렀을 때 시스템에서 소상공인 유예검토 판단 진행 됩니다. 다만 과거기간 관계기업이 있거나, 외국법인, 합병/분할 한 경우 주소지 관할 지방 중소벤처기업청에서 별도 검토하여 확인서 발급이 진행 됩니다.

[홈]-[고객센터]-[공지사항]의 2022년 중소기업(소상공인) 확인서 신규(갱신) 발급절차 안내(확인서 유효기간:2022.04.01.~2023.03.31.) 안내 내용에 포함 되어 있는 유형별 자료제출 안내에 따라 추가 제출 필요 서류를 제출하여 주시기 바랍니다.



홈 로그인 나의정보 사이트맵 중소기업확인서 발급신청 고객센터

- 중소기업현황
- 중소기업 범위
- 중소기업확인서 발급신청
- 고객센터

중소기업현황정보시스템

중소기업 확인서는 영리기업 또는 비영리 사회책임기업 대 상으로 적용하며, 규모기준과 독립성기준을 모두 충족해야 합니다.

중소기업 범위 확인 >



중소기업현황시스템에 오신것을 환영합니다.

로그아웃

회원정보수정

중소기업확인서 발급 절차는 자료제출 → 신청서 작성 · 제출 순입니다. 반드시 STEP 01 ~ STEP 05 순서로 클릭하여 진행하시기 바랍니다.



제출서류 안내문 다운로드

'확인서 출력/수정' 클릭

공지사항 >

☆☆☆ 서비스 점검 안내 2022.02.26일 (토) am 7시 ~ 2...	2022-02-25
☆☆☆ 홈페이지 서비스 점검 안내 2021.11.16(화) 19...	2021-11-02
★★ 서비스 점검 안내 2021.10.29(금) pm 20시 ~ 202...	2021-05-04
★★★★2021년 중소기업확인서_자료제출, 신청서 작성 ...	2021-03-02
2021년 중소기업(소상공인) 확인서 신규(갱신) 발급절...	2021-02-26
2021년 중소기업확인서_ [전자신고파일 제작 이용 매뉴...	2021-01-19
★★ 긴급공지 ★★ 1357 및 중소기업현황정보시스템 ...	2020-09-24

자주하는 질문 >

기존 담당자가 퇴사 했구요. 사용하던 아이디는 비밀번호...	2022-01-06
소비자생활협동조합(연합회), 중소기업협동조합(사업, ...	2021-11-17
나라장터에 중소기업 공공임차 참여 하려고 하는 기업입...	2021-05-12
공공구매종합정보망(smpp) 사이트에서 중소기업확인...	2021-05-12
사회적기업, 협동조합 제2조에 따른 협동조합(연합회), ...	2021-07-07
유효기간은 어떻게 나오는건가요?	2022-01-21
유효기간이 지난 과거 확인서도 발급이 가능한가요?	2021-04-06

☎ 상담시간: 평일 09:00 ~ 18:00 📞 점심시간: 오후 12:00 ~ 13:00

중소기업범위 해설서

중소기업확인서 발급문의

- 일반상담 (중소기업통합콜센터)
- 국번없이 1357
- 온라인자료제출, 중소기업현황
- 02-3215-2674

중소기업확인서 신청서 작성 및 법령문의

지방중소벤처기업청
전화번호 및 주소 안내 ➡

관련 사이트

- 중소벤처기업부 규제장터 1번가
- 중소벤처기업부 함께 잘 살아야 합니다. 공정거래는 그 기반이 될 것입니다.
- 중소벤처기업부 정책사업 이것이 궁금해요 #알려줘_증기씨
- 중소벤처기업부
- 한국기업데이터 Korea Enterprise Data
- 중소기업 성공 파트너 기업마당
- WORKNET

중소기업확인서 발급신청

- 발급절차 안내
- 온라인 자료제출
- 제출자료 조회
- 신청서 작성
- 진행상황 확인
- 확인서 출력/수정**
- 발급안내 문약처

확인서 출력 / 수정

기업명, 대표자명, 주소 및 발급용도를 수정 할 경우 이용하시기 바랍니다.

기업명, 대표자명, 주소를 수정할 경우에는 수정 후에 사업자등록증을 팩스(02-6974-1322)로 전송해 주시기 바랍니다.

확인서조회

기간조회 2021-02-26 2022-02-26 검색

조회결과

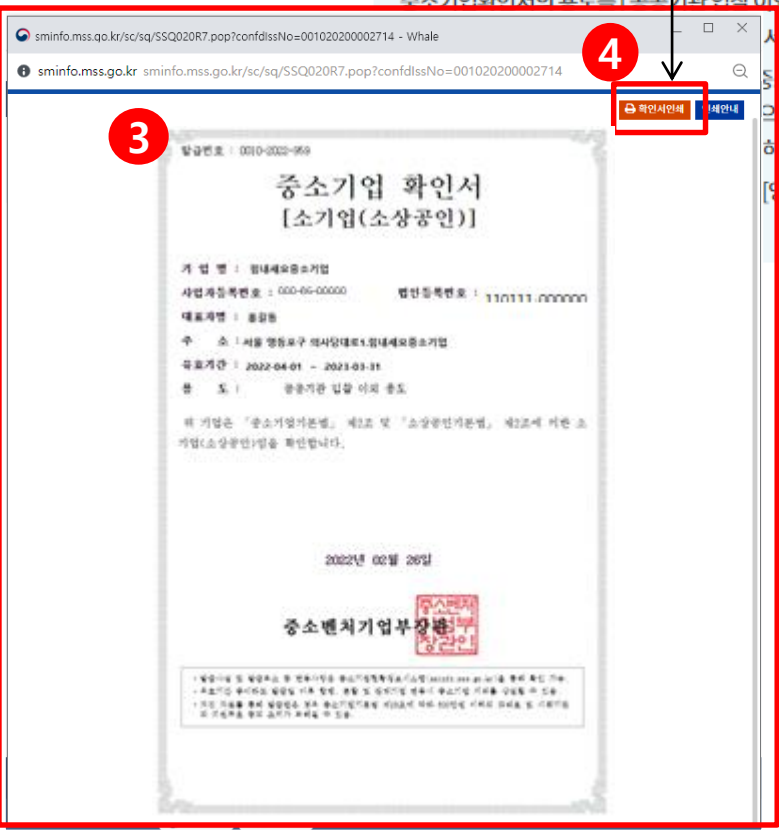
1	선택	발급일자	발급번호	유효기간	확인결과
<input checked="" type="checkbox"/>		2022-02-26	0010-2022-959	2022-04-01~2023-03-31	소상공인

2 < 1 > >>

- 확인서 수정
- 국문확인서 출력**
- 영문확인서 출력
- 공공입찰용으로 용도변경

확인서수정

중소기업확인서의 용도를 [공공기관인척 이외의 용도]로 발급하시는 경우 나라장터(조달청) 및 공공구... 발급 정보가 연계되지 않음으로 주의하시기 바랍니다.



1. 발급된 확인서 선택
2. '국문확인서 출력' 클릭
*영문 확인서 사용을 원하면 확인서 수정에서 영문 정보 입력 후 '영문확인서 출력' 클릭
3. 팝업창에서 확인서 확인
4. 확인서 인쇄하여 사용

중소기업확인서
발급신청

- 발급절차안내 +
- 온라인자료제출
- 제출자료조회
- 신청서작성
- 진행상황확인
- 확인서 출력/수정**
- 발급안내문의처

확인서 출력 / 수정

기업명, 대표자명, 주소 및 발급용도를 수정 할 경우 이용하시기 바랍니다.

5 기업명, 대표자명, 주소를 수정할 경우에는 수정 후에 사업자등록증을 팩스(02-6974-1322)로 전송해 주시기 바랍니다.

확인서조회

기간조회 2021-02-26 2022-02-26 검색

조회결과

1	선택	발급일자	발급번호	유효기간	확인결과
<input checked="" type="checkbox"/>		2022-02-26	0010-2022-959	2022-04-01~2023-03-31	소상공인

« < 1 > »

2 **확인서 수정** 국문확인서 출력 영문확인서 출력 공공입찰용으로 용도변경

확인서수정

3 **확인서 변경 후**

기업명: 힘내세요중소기업

대표자명: 홍길동

주소: 서울 영등포구 의사당대로1 힘내세요중소기업 우편번호

지점사업자번호: [직접입력]

지점사업자주소: [직접입력]

용도: 전매등일

확인서지정표기여부: 예 부

영문확인서여부: 예 부

영문기업명: [입력란]

영문대표자명: [입력란]

영문주소: [입력란]

영문지점사업장주소: [입력란]

4 저장

※ 수정 가능한 항목 :

기업명, 대표자명, 주소, 확인서 용도, 지점표기 여부. 영문확인서 여부

1. 수정할 확인서 선택
2. 확인서 수정 출력 클릭
3. '확인서 변경 후' 부분에서 변경하고자 하는 항목 수정
4. 저장
5. 기업명, 대표자명, 주소 수정하였으면 사업자등록증 팩스 송부 Fax : 02-6974-1322

THANK
YOU